
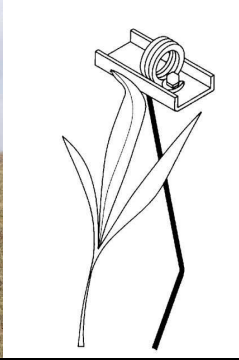





	Types de sol	Avantages	Inconvénients
Herse étrille	tous	<p>Débit de chantier élevé</p> <p>Utilisation en plein sur des nombreuses cultures</p> <p>Outil peu coûteux</p>	<p>Spectre d'action limité (stade des adventices)</p> <p>Inefficace contre vivaces</p> <p>Peu efficace sur graminées</p> <p>Travaille mal en sol tassé et humide</p>
 			
Bineuse	tous	<p>Aération et ameublissement du sol</p> <p>Accélération de la minéralisation</p> <p>Bonne efficacité sur adventices développés</p> <p>Période d'intervention longue</p>	<p>Temps de travail important</p> <p>Ne travaille que dans l'interrang</p> <p>Nécessite un semis adapté</p> <p>Réglages minutieux nécessaires</p>
 			
Houe rotative	légers sans cailloux	<p>Débit de chantier élevé</p> <p>Utilisation en plein sur des nombreuses cultures</p> <p>Interventions précoces</p> <p>Eclatement des croûtes de battance</p>	<p>Spectre d'action limité (stade des adventices)</p> <p>Inefficace contre vivaces</p> <p>Outil coûteux</p>
